

POUPREV – FUNDAÇÃO DE SEGURIDADE SOCIAL
Demonstrações Contábeis Consolidadas em 31 de dezembro de 2017 e 2016
CNPJ Nº 02.982.157/0001-95

Notas Explicativas às Demonstrações Contábeis Consolidadas

(Valores em milhares de Reais)

NOTA 1 – CONTEXTO OPERACIONAL

A POUPREV – Fundação de Seguridade Social é uma Entidade Fechada de Previdência Complementar, de direito privado, sem fins lucrativos, com autonomia administrativa, financeira e patrimonial, constituída nos termos do artigo 5º, item II da Lei nº 6.435, de 15 de julho de 1977, revogada pela Lei Complementar n.º 109, de 29 de maio de 2001.

A Secretaria de Previdência Complementar do Ministério da Previdência Social autorizou o funcionamento e aprovou a constituição e o estatuto da POUPREV – Fundação de Seguridade Social, por meio da portaria nº 4.982, de 23 de dezembro de 1998.

A POUPREV tem por objetivo complementar os benefícios assegurados pela previdência social oficial, sendo patrocinada pelas seguintes empresas:

- Associação de Poupança e Empréstimo POUPEX
- POUPREV – Fundação de Seguridade Social

A POUPREV administra o Plano de Benefícios denominado Plano Misto de Benefícios da POUPREV, inscrito no CNPB – Cadastro Nacional de Planos de Benefícios da PREVIC - Superintendência Nacional da Previdência Complementar sob o número 19.990.049-65.

Para a consecução de seus objetivos, a Entidade dispõe de recursos oriundos das Contribuições de seus Patrocinadores, Participantes e da remuneração dos seus ativos.

Em observância ao artigo 14 do Código Tributário Nacional (CTN), a Entidade não distribui dividendos, aplica no país a totalidade dos seus recursos e mantém a escrituração de suas receitas e despesas em livros formais capazes de assegurar a sua exatidão.

NOTA 2 – APRESENTAÇÃO DAS DEMONSTRAÇÕES CONTÁBEIS

As Demonstrações Contábeis foram elaboradas e estão sendo apresentadas de acordo com as práticas contábeis adotadas no Brasil e em conformidade com as diretrizes contábeis para Entidades Fechadas de Previdência Complementar (EFPC), estabelecidas pelo Conselho Federal de Contabilidade (CFC) por meio da Resolução 1.272, de 22 de janeiro de 2010, e pelo Conselho Nacional de Previdência Complementar (CNPC) do Ministério da Previdência Social (MPS), por meio das Resoluções CNPC nº 08 e 12, de 31 de outubro de 2011 e 19 de agosto de 2013, respectivamente, e Instrução PREVIC nº 25, de 17 de dezembro de 2015, que estabelece alterações nas Demonstrações.


A POUPREV apresenta mensalmente balancetes do Plano de Benefícios, do Plano de Gestão Administrativa e consolidado, segregando os registros contábeis do plano de benefícios previdenciais administrado pela Entidade, segundo a natureza e a finalidade das transações. Os balancetes mensais são encaminhados ao órgão fiscalizador.

Todos os valores das demonstrações contábeis estão apresentados em milhares de reais e os arredondamentos foram feitos de maneira a aproximar os valores quando totalizados.

NOTA 3 - SUMÁRIO DAS PRINCIPAIS PRÁTICAS CONTÁBEIS

A contabilidade da POUPREV é elaborada respeitando a autonomia patrimonial do Plano de Benefícios de forma a identificar, separadamente, o Plano de Benefícios Previdenciais administrado pela Entidade, bem como o Plano de Gestão Administrativa, para assegurar um conjunto de informações consistentes e transparentes, com objetivo de caracterizar as atividades destinadas à realização de funções predeterminadas.

A POUPREV adota métodos e critérios objetivos e uniformes ao longo do tempo. As modificações relevantes decorrentes da alteração do normativo contábil estão evidenciadas em Notas Explicativas, com a quantificação dos efeitos nas Demonstrações Contábeis.


Página 1 de 12

POUPREV – FUNDAÇÃO DE SEGURIDADE SOCIAL
Demonstrações Contábeis Consolidadas em 31 de dezembro de 2017 e 2016
CNPJ Nº 02.982.157/0001-95

As informações relativas às contribuições de Participantes vinculados ao Plano de Contribuição Definida e Contribuição Variável e os demais lançamentos contábeis são registrados com base na Competência, significando que na determinação dos resultados são computadas as receitas, as adições e as variações positivas auferidas no mês, independentemente de sua realização, bem como as despesas, as deduções e as variações negativas, pagas ou incorridas no mês correspondente.

Os registros relativos às contribuições de Participantes Autopatrocinados ao Plano de Contribuição Definida e Contribuição Variável são escriturados com base no regime de caixa, de acordo com item 8.1, do anexo C da Resolução CNPC nº 08, de 31 de outubro de 2011.

Os registros das despesas administrativas são feitos por meio de sistema de alocação direta, combinada com rateio de despesas comuns à administração previdencial e de investimentos.

3.1. Principais diretrizes contábeis

As principais práticas contábeis adotadas podem ser resumidas como se seguem:

a) Disponível

Disponibilidades são os recursos financeiros que se encontram à disposição da Entidade, compreendendo os meios de pagamento em espécie e os depósitos bancários à vista.

b) Realizável

Os realizáveis previdencial e administrativo são representados pelos valores de realização e incluem, quando aplicável, as variações monetárias e os rendimentos proporcionais auferidos até a data do balanço.

c) Investimentos

Sob o título de Investimentos, no Ativo Realizável, estão incluídas todas as aplicações de recursos da Entidade. Considerando as disposições da Resolução CGPC nº 04, de 30 de janeiro de 2002, alterada pela Resolução CGPC nº 22, de 25 de setembro de 2006, a Entidade classifica sua carteira de títulos e valores mobiliários nas categorias de Títulos para Negociação e Títulos mantidos até o Vencimento.

- Categoria Títulos para negociação – registra os títulos com o propósito de serem negociados, independentemente do prazo a decorrer do título na data de aquisição, os quais serão avaliados ao valor de mercado ou de provável realização.
- Categoria Títulos mantidos até o Vencimento – são aqueles títulos e valores mobiliários com vencimentos superiores a 12 meses da data de aquisição, os quais a Entidade tem interesse e capacidade financeira de mantê-los até o vencimento. São classificados como de baixo risco por agência de risco do país, sendo avaliados pela taxa de rendimentos intrínseca dos títulos e ajustados pelo valor de perdas permanentes, quando aplicável.

Títulos Públicos

Registram o montante aplicado em títulos de emissão do Tesouro Nacional, divididos em Notas do Tesouro Nacional série B (NTN-B), vinculadas à variação do IPCA, e Notas do Tesouro Nacional série F (NTN-F), com remuneração pré-fixada.

Créditos Privados e Depósitos

São os Investimentos em papéis de emissão de Companhias Abertas e Instituições Financeiras, registrados pelo custo, acrescido dos rendimentos auferidos de forma pro-rata até a data do encerramento do balanço, e deduzidos, quando aplicável, das provisões para perdas. As Rendas/Variações Positivas e Deduções/Variações Negativas da carteira são apropriadas em contas específicas diretamente vinculadas à modalidade de aplicação.

Fundos de Investimento

As quotas de fundos de investimento estão registradas pelo valor de custo acrescido dos rendimentos auferidos até a data do balanço, com base no valor da quota do patrimônio e

POUPREV – FUNDAÇÃO DE SEGURIDADE SOCIAL
Demonstrações Contábeis Consolidadas em 31 de dezembro de 2017 e 2016
CNPJ Nº 02.982.157/0001-95

classificadas de acordo com a categoria de cada fundo. As cotas a integralizar e os compromissos de aportes firmados com fundos de investimentos constam do ativo de cada fundo e do exigível operacional até a efetiva integralização.

Empréstimos

Registram o montante devido pelos Participantes decorrente de operações de empréstimos efetuados pela Entidade, acrescido dos encargos devidos pelos tomadores até a data de apuração do Balanço Patrimonial. O sistema de controles internos dispõe de informações que permitem identificar, individualmente os tomadores, as características dos contratos e os saldos atualizados.

d) Permanente

Imobilizado

Os valores que compõem o imobilizado, representados pelos bens de uso da Entidade, estão registrados ao custo de aquisição e são depreciados pelo método linear, com base na taxa anual de 10% para móveis e utensílios, cujos encargos de depreciação são reconhecidos como uma despesa do Plano de Gestão Administrativa (PGA), em consonância com a Instrução SPC nº 34, de 24 de janeiro de 2009. Existem controles individuais dos itens que compõem o Ativo Permanente Imobilizado.

e) Exigível Operacional

Os exigíveis previdencial, administrativo e investimentos são apresentados pelos valores conhecidos e calculáveis devidos, e incluem, quando aplicável, as variações monetárias e os encargos proporcionais até a data do balanço. Registra os valores a pagar assumidos pelos Planos Previdenciais, pelo Plano de Gestão Administrativa (PGA) e investimentos a integralizar decorrentes de compromissos com fundos de investimentos.

f) Exigível Contingencial

A POUPREV não possui situações que geram exigível contingencial.

g) Patrimônio Social

Corresponde ao Ativo Líquido da Entidade e é composto pelo Patrimônio de Cobertura dos Planos e pelos Fundos.

Patrimônio de Cobertura dos Planos

Registra a totalidade dos recursos efetivamente acumulados pelos Participantes do Plano de Benefícios Previdenciais, de acordo com Nota Técnica Atuarial.

As provisões matemáticas são determinadas por atuário, em conformidade com os critérios aprovados pela PREVIC e estão representadas por:


Provisão matemática de benefícios concedidos – Consiste no valor atual dos benefícios pagos aos Participantes e Beneficiários já em gozo do benefício.

Provisão matemática de benefícios a conceder – Corresponde às contribuições individuais dos Participantes acrescidas das contribuições correspondentes à Patrocinadora, e o saldo atual da Provisão para Cobertura de Benefícios Estruturados em Regime de Capitalização não Programados.

Fundos

Fundo Previdencial

Registra a constituição de fundos da gestão previdencial previstos em Nota Técnica Atuarial. Está dividido em Fundo Coletivo de Sobrevivência, Fundo Coletivo de Desligamento, Fundo de Oscilação de Risco, Fundo de Cobertura dos Benefícios de Risco e Fundo Coletivo de Oscilação Financeira.



POUPREV – FUNDAÇÃO DE SEGURIDADE SOCIAL
Demonstrações Contábeis Consolidadas em 31 de dezembro de 2017 e 2016
CNPJ Nº 02.982.157/0001-95

Fundo Administrativo

O Fundo Administrativo corresponde ao valor apurado decorrente das sobras, entre as contribuições para a cobertura das despesas administrativas previdenciais e de investimentos, resultado dos investimentos do próprio Fundo Administrativo, outras receitas administrativas e as despesas administrativas mensais efetivamente incorridas. Os valores acumulados no Fundo poderão ser utilizados para custear as despesas administrativas do exercício subsequente.

Fundo dos Investimentos

É constituído para a cobertura de risco nos empréstimos. Esta dividido em Fundo de Risco para Quitação por Morte – Vida (FQM) e Fundo de Inadimplência e Risco Financeiro – (FIRF).

Eventos subsequentes

Não ocorreram eventos subsequentes que ocasionassem ajustes nas demonstrações contábeis, após a sua aprovação.

NOTA 4 - DEMONSTRAÇÕES CONTÁBEIS

4.1. Balanço Patrimonial

4.1.1. Realizável – Gestão Administrativa – Despesas Antecipadas

Registra a utilização de recursos da Gestão Administrativa que contribuirão para a formação de resultados de meses subsequentes

	R\$ mil	
Descrição	2017	2016
DESPESAS ANTECIPADAS	2	-
Prêmios de Seguros	2	-

4.1.2. Realizável - Investimentos

Em 31 de dezembro a POUPREV possuía, em sua carteira, títulos para negociação ajustados ao valor de mercado e títulos classificados na categoria “títulos mantidos até o vencimento”, avaliados pelos respectivos custos de aquisição, acrescidos dos rendimentos auferidos, os quais impactam o resultado do período, de acordo com o artigo 3º da Resolução CGPC nº 4 de 30 de janeiro de 2002.

A composição da carteira de investimentos em 31 de dezembro de 2017 e 2016 era a seguinte:

Demonstrativo Consolidado dos Investimentos

	R\$ mil	
Descrição	2017	2016
INVESTIMENTOS	349.457	298.165
TÍTULOS PÚBLICOS	195.597	153.011
TÍTULOS PÚBLICOS FEDERAIS	195.597	153.011
NOTAS DO TESOURO NACIONAL	193.740	151.328
NTN-B	190.304	147.308
NTN-F	3.436	4.020
LETRAS FINANCEIRAS DO TESOURO	1.856	1.683
CRÉDITOS PRIVADOS E DEPÓSITOS	53.460	48.050
INSTITUIÇÕES FINANCEIRAS	40.438	34.820
LETRAS FINANCEIRAS	40.438	34.820
Safra	16.741	14.491
Bradesco	12.698	10.759
CEF	10.999	9.570
COMPANHIAS ABERTAS	5.121	4.801
DEBÊNTURES NÃO CONVERSÍVEIS DNCE	5.121	4.801
DNCE BNDESPAR BNDP36	903	837
DNCE CACHOEIRA PAULISTA CPTE11	438	485
DNCE CEMIGDIS	2.304	2.068

POUPREV – FUNDAÇÃO DE SEGURIDADE SOCIAL
Demonstrações Contábeis Consolidadas em 31 de dezembro de 2017 e 2016
CNPJ Nº 02.982.157/0001-95

DNCE ENERGISA S/A [ENGI25]	1.476	1.411
SOCIEDADES DE PROPÓSITO ESPECÍFICO	7.901	8.429
CERTIFICADOS DE RECEBÍVEIS IMOBILIÁRIOS	7.674	7.960
ALL Malha Norte (via RB Capital)	1.164	1.150
Petrobrás (via BRC Securit)	505	591
RBC Via Engenharia (via RB Capital)	1.339	1.548
RBRA (Via RB Capital) Petrobras	584	585
RBSE (via RB Capital)	1.755	1.709
Rede D'or (via RB Capital)	974	1.050
Vale Ferrovias (via RB Capital)	1.353	1.328
DEBÊNTURES	227	469
DNCE SALUS SAEM11	227	469
FUNDOS DE INVESTIMENTO	75.487	73.409
CURTO PRAZO	50	65
BB CP 50 mil	50	65
REFERENCIADO	794	2.848
ITAU SOBERANO DI LP	794	2.848
RENDA FIXA	3.273	3.176
BB INSTITUCIONAL RENDA FIXA	0	434
BRDESCO TARGET FI RF	641	485
NOVERO FIRF CRÉDITO PRIVADO IMOBILIÁRIO	1.771	1.815
VOTORANTIM INST RF CRÉDITO PRIVADO	861	442
AÇÕES	15.918	10.505
ATMOS INST FIA	1.765	1.422
AZ QUEST SMALL MID - FIA	1.457	0
BAHIA A SMID V FIC FIA	1.874	1.383
BNP PARIBAS ACTION - FIA	556	0
BOGARI VALUE FIA	573	0
BRASIL PLURAL CAPITAL FIA	2.041	2.726
MELLON INCOME FIA	1.421	2.619
NEO NAVITAS FICFIA	1.518	0
XP DIVIDENDOS FIA	1.425	0
KINEA PIPE FIA	3.288	2.356
COTAS INTEGRALIZADAS	3.288	2.356
MULTIMERCADO	37.410	40.246
ARX FIM EXTRA	539	0
BB GLOB SELEC EQ FIM	1.364	1.071
BNY MELLON ARX LONG SHORT 30 FIC FI MULT	1.713	1.558
GARDE DARTAGNAN FIC FI MULTIMERCADO	1.689	0
INSTITUTIONAL ACTIVE FIX IB - MULTIMERCADO	32.105	37.618
DIREITOS CREDITÓRIOS	0	59
FIDC CEDAE SEN2	0	59
PARTICIPAÇÕES	12.062	11.108
FIP INFRA BB VOTOR 3	5.577	5.464
COPA FLORESTAL III	992	987
COTAS INTEGRALIZADAS	114	37
COTAS A INTEGRALIZAR	878	950
FIP BVEP PLAZA	1.023	1.023
COTAS INTEGRALIZADAS	1.023	1.023
BTG INFRA II FIC FIP	2.495	2.642
COTAS INTEGRALIZADAS	745	832
COTAS A INTEGRALIZAR	1.750	1.810
LACAN FLORESTAL III	1.975	992
COTAS INTEGRALIZADAS	1.275	312
COTAS A INTEGRALIZAR	700	680
IMOBILIÁRIO	5.981	5.402

POUPREV – FUNDAÇÃO DE SEGURIDADE SOCIAL
Demonstrações Contábeis Consolidadas em 31 de dezembro de 2017 e 2016
CNPJ Nº 02.982.157/0001-95

FII Rio Bravo Renda Corporativa	973	482
Agências CAIXA FII	5.008	4.920
EMPRESTIMOS E FINANCIAMENTOS	24.913	23.695
EMPRESTIMOS	24.913	23.695

A POUPREV registra os investimentos em cotas de fundos, bem como as aquisições na carteira própria feitas a partir de janeiro de 2011, como “títulos para negociação”, ou seja, o valor apresentado nas Demonstrações Contábeis refletem os preços dos ativos a valor de mercado. A única exceção diz respeito às aplicações feitas em títulos públicos federais que são marcados na curva (até o vencimento) e a mercado. A carteira do Plano Previdencial em 31 de dezembro de 2017 apresentava os saldos:

Descrição	R\$ mil			
	2017	%	2016	%
Carteira Títulos para Negociação	277.402	88%	226.765	85%
Carteira Títulos Mantidos até o Vencimento	37.706	12%	39.399	15%
Total	315.108	100%	266.164	100%

A carteira de títulos mantidos até o vencimento apresenta os seguintes prazos:

Vencimento	2017		2016	
	Valor	%	Valor	%
2019	15.161	40,75%	14.668	37,23%
2020	3.150	8,47%	3.032	7,70%
2021	3.436	9,24%	3.391	8,61%
2022	1.520	2,73%	1.566	3,98%
2030	1.546	4,16%	1.506	3,82%
2040	3.000	8,06%	2.918	7,41%
2050	9.893	26,59%	9.624	24,43%
Total	37.706	100%	39.399	100%

4.1.3. Permanente

Todos os itens registrados no Ativo Permanente da POUPREV foram inventariados e classificados conforme a sua natureza e devidamente depreciados de acordo com a data de aquisição e taxa de 10% ao ano.

Nele é registrado o valor contábil de bens e direitos imobilizados, contabilizado ao custo de aquisição, ajustado por depreciações de acordo com a natureza dos itens que o compõem. Em 31 de dezembro apresentava os seguintes saldos:


Descrição	R\$ mil		
	2017	movimento	2016
IMOBILIZADO	38	(10)	48
OPERACIONALCORPÓREO	38	(10)	48
BENS MÓVEIS	38	(10)	48
Móveis e Utensílios	38	(10)	48
Custo	99	-	99
Depreciação Acumulada (-)	(61)	(10)	(51)

A movimentação do período foi totalmente representada por depreciação, calculada linearmente à proporção de 10% ao ano, apropriada como despesa no Plano de Gestão Administrativa.

4.1.4. Exigível Operacional

4.1.4.1. Gestão Previdencial

Registra os benefícios a pagar assumidos pelo Plano de Benefícios, as retenções a recolher incidentes sobre estes, os repasses a título de cobertura para custeio dos benefícios de risco contratados, e com vencimento em janeiro do exercício seguinte. Em 31 de dezembro apresentava os seguintes valores:


 Página 6 de 12

POUPREV – FUNDAÇÃO DE SEGURIDADE SOCIAL
Demonstrações Contábeis Consolidadas em 31 de dezembro de 2017 e 2016
CNPJ Nº 02.982.157/0001-95

Descrição	R\$ mil	
	2017	2016
GESTÃO PREVIDENCIAL	161	35
RETENÇÕES A RECOLHER	161	35
IRRF sobre Benefícios de Renda Continuada	86	23
IRRF sobre Benefícios de Pagamento Único - Resgates	75	12

4.1.4.2. Gestão Administrativa

Registra os compromissos a pagar assumidos pela Entidade. Em 31 de dezembro apresentava os seguintes valores:

Descrição	R\$ mil	
	2017	2016
GESTÃO ADMINISTRATIVA	53	23
CONTAS A PAGAR	18	4
Salários e Encargos	1	1
Fornecedores	17	3
RETENÇÕES A RECOLHER	3	2
IRRF/ISS/CSRF – sobre serviços tomados	3	2
TRIBUTOS A RECOLHER	32	17
PIS	1	1
COFINS	7	8
TAFIC – TAXA de Fiscalização e Controle	24	8

4.1.4.3. Investimentos

Registra os compromissos a pagar assumidos pela Entidade relativos aos investimentos, como compromisso de emissão de cotas e IOF sobre os empréstimos com vencimento em janeiro. Em 31 de dezembro apresentava os seguintes valores:

Descrição	R\$ mil	
	2017	2016
INVESTIMENTOS	3.342	3.479
FUNDOS DE INVESTIMENTO	3.328	3.439
PARTICIPAÇÕES	3.328	3.440
FIP Copa Florestal	878	950
BTG Infra II FIC FIP	1.750	1.810
LACAN FLORESTAL I e II	700	680
EMPRESTIMOS	14	39
IOF sobre empréstimos	14	39

4.1.5. Patrimônio Social

4.1.5.1. Patrimônio de Cobertura do Plano

Registra o valor das Provisões Matemáticas correspondente ao somatório das contas individuais dos Participantes do Plano Misto de Benefícios da POUPREV.

Os estudos atuariais do Plano de Previdência são conduzidos pelo atuário, que assina a respectiva Nota Técnica Atuarial e é o único responsável pelos cálculos e estudos atuariais, seja perante a massa de Participantes, os órgãos públicos e a própria POUPREV. O mesmo atuário, com base nos estudos mencionados, determina o valor das provisões matemáticas do Plano, e emite o seu parecer evidenciado no quadro DEMONSTRAÇÃO DAS OBRIGAÇÕES ATUARIAIS DO PLANO DE BENEFÍCIOS. De acordo com Nota Técnica Atuarial apresenta em 2017 a seguinte movimentação:

Descrição	R\$ mil		
	2017	Movimento	2016
Patrimônio de Cobertura do Plano	273.688	37.209	236.479
Provisões Matemáticas	259.472	31.859	227.613

POUPREV – FUNDAÇÃO DE SEGURIDADE SOCIAL
Demonstrações Contábeis Consolidadas em 31 de dezembro de 2017 e 2016
CNPJ Nº 02.982.157/0001-95

Benefícios Concedidos	58.187	32.043	26.144
Contribuição Definida	45.257	45.257	-
Saldo de Contas dos Assistidos	45.257	45.257	-
Benefício Definido Estruturado em Regime de Capitalização	12.930	(13.214)	26.144
Valor Atual dos Benefícios Futuros Programados	2.640	(13.276)	15.916
Aposentadorias Programadas	2.640	(13.276)	15.916
Valor Atual dos Benefícios Futuros Não Programado	10.290	61	10.229
Aposentadoria por Invalidez	5.370	685	4.685
Pensão	4.920	(624)	5.544
Benefícios a Conceder	201.285	(184)	201.469
Contribuição Definida	201.285	(184)	201.469
Saldo de Contas - Parcela Patrocinador	94.419	(2.921)	97.340
Parcela Patrocinador	94.419	(2.921)	97.340
Saldo de Contas - Parcela Participantes	106.866	2.738	104.128
Direito Acumulado no Plano de Benefícios	106.843	2.735	104.108
Recursos Portados	23	3	20
Equilíbrio Técnico	14.216	5.350	8.866
Resultados Realizados	14.216	5.350	8.866
Superávit Técnico Acumulado	14.216	5.350	8.866
Reserva de Contingência	3.163	(2.735)	5.898
Reserva Especial Para Revisão de Plano	11.054	8.086	2.968

Em 26 de dezembro de 2016, foi publicada no Diário Oficial da União a Portaria da PREVIC nº 50.041, de 22 de dezembro de 2016, que aprovou as alterações regulamentares do Plano Previdenciário da POUPREV. Dentre as principais mudanças, destacamos a ampliação das formas de pagamento dos benefícios de Renda Programada de Aposentadoria, dando mais flexibilidade ao Participante que, ao requerer o seu benefício, observadas as regras do Regulamento, poderá optar, além da renda vitalícia, por uma renda financeira, por prazo determinado ou por percentual do seu saldo de conta.

Aos Assistidos que já estavam em gozo de Benefícios de Renda de Aposentadoria ou de Renda de Pensão por Morte decorrente de reversão de Renda de Aposentadoria quando da alteração regulamentar, aprovada em 26 de dezembro de 2016, foi oferecida a opção de alterar seus Benefícios para renda mensal por prazo determinado ou renda mensal por percentual.

Diante disso, em março de 2017, foi constituída a conta de Benefícios Concedidos – Contribuição Definida com o valor de R\$ 14.392 proveniente da transformação da Provisão Matemática / Benefício Definido Estruturado / Aposentadoria Programada (R\$ 13.552) e da Constituição/Reversão de Provisões / Benefícios Concedidos (R\$ 840), conforme cálculo atuarial.

O limite da Reserva de Contingência, calculado em função da duração do passivo avaliada em 31/12/2017 é de 24,46% das Provisões matemáticas em benefício definido.

Em novembro de 2014, foi emitida a Resolução CNPC nº 15 de 19 de novembro de 2014 que alterou a Resolução MPS/CGPC nº 18, de 28 de março de 2006, e estabeleceu novas regras para a determinação da taxa de juros, mínima e máxima, a ser utilizada pelos planos de benefícios. Nos termos dessa Resolução, a taxa de juros será determinada pela expectativa de rentabilidade da carteira de investimentos sendo limitada, a depender da duração do passivo e da taxa de juros parâmetro, divulgada pela PREVIC, de acordo com a remuneração diária, dos 3 últimos exercícios, dos títulos públicos federais atrelados a índices de inflação.

Com base no Estudo Prospectivo e dos dados e informações prestadas pela POUPREV, a Consultoria Atuarial Mercer GAMA calculou a duração do passivo em 14,46 anos e recomendou a manutenção da taxa de juros em 4,50% a.a.

Em 2014, a Resolução CNPC nº 16, de 19 de novembro de 2014, que alterou a Resolução MPS/CGPC nº 26, de 29 de setembro de 2008, que dispõe sobre as condições e os procedimentos a serem observados pelas entidades fechadas de previdência complementar na apuração do resultado, na destinação e utilização de superávit e no equacionamento de déficit dos planos de benefícios de caráter previdenciário.

POUPREV – FUNDAÇÃO DE SEGURIDADE SOCIAL
Demonstrações Contábeis Consolidadas em 31 de dezembro de 2017 e 2016
CNPJ Nº 02.982.157/0001-95

Nos termos desta Resolução, para fins de apuração do resultado deficitário sujeito ao equacionamento, deverá ser considerado o ajuste de precificação positivo ou negativo, correspondente à diferença entre o valor dos títulos públicos federais atrelados a índice de preços classificados na categoria títulos mantidos até o vencimento, calculado com a taxa de juros real anual utilizada na respectiva avaliação atuarial, e o valor contábil desses títulos.

O ajuste de precificação apurado montava R\$4.398 positivo, em 31 de dezembro de 2017, que resultou em um Equilíbrio Técnico Ajustado superavitário de R\$18.614. Cumpre esclarecer que, para fins de apuração do Equilíbrio Técnico Ajustado, se superavitário, conforme previsto na legislação vigente, deverá considerar, para fins de eventual destinação de superavit, o ajuste somente se negativo, motivo pelo qual, nessa situação o Equilíbrio Técnico Ajustado deverá ser deduzido do valor referente ao ajuste de precificação.

Títulos Públicos mantidos até o vencimento

Os títulos classificados nesta categoria são de baixo risco de crédito e a Entidade tem estudo desenvolvido pelo atuário contratado que demonstram a capacidade financeira para mantê-los até seu vencimento, conforme Resolução CGPC nº 04, de 30 de janeiro de 2002.

						R\$ mil
Títulos - 2017	1-5 ANOS	5-10 ANOS	ACIMA DE 10 ANOS	VALOR CONTÁBIL	AJUSTE	
NTN-B (R\$ 1000)	18.311	1.014	11.576	30.901	4.398	
Quantidade	6.050	350	5.000	10.400		

						R\$ mil
Títulos 2016	1-5 ANOS	5-10 ANOS	ACIMA DE 10 ANOS	VALOR CONTÁBIL	AJUSTE	
NTN-B (R\$ 1000)	23.954	1.011	7.036	32.002	4.755	
Quantidade	6.750	350	4.000	11.100		

4.1.5.2. Fundos Previdenciais

O Fundo Previdencial de Oscilação de Risco foi constituído para a cobertura de eventuais alterações nas hipóteses demográficas ou econômicas do Plano.

O Fundo Previdencial Coletivo de Desligamento é formado pelos valores das contribuições previdenciais vertidas pelo Patrocinador e que não são resgatáveis pelo Participante quando este for optante pelos institutos do Resgate ou Portabilidade.

O Fundo de Sobrevivência é formado pela transferência do saldo de cotas existentes em nome de Participante Assistido quando do seu falecimento.

Fundo Cobertura dos Benefícios de Risco – FCBR foi constituído em virtude da mudança do regime financeiro e método de financiamento dos benefícios de risco, recebendo o montante contabilizado em Provisões Matemáticas de Benefício Definido estruturado em Regime de Capitalização referente aos benefícios a conceder de risco em outubro de 2016, qual seja, R\$ 7.418, acrescido do montante de R\$ 7.847, referente à parcela do superávit do Plano proporcional às Provisões Matemáticas de Benefícios a conceder de risco. Esse fundo será utilizado para cobertura dos benefícios de risco e receberá mensalmente as contribuições de risco vertidas pela Patrocinadora do Plano e rentabilidade dos investimentos.

Fundo Coletivo de Oscilação Financeira foi constituído pelo recebimento de parcela do superávit do Plano, correspondente ao valor que seria necessário para manutenção dos benefícios em quantidade decrescentes de cotas sem reajuste negativo, em um cenário de 10 anos de rentabilidade a 4,00% a.a. abaixo da meta atuarial. Este fundo é destinado a garantir que os benefícios calculados em quantidade decrescente de cotas não sejam reajustados negativamente e receberá mensalmente a rentabilidade dos investimentos.

Em 2017 os fundos previdenciais apresentam o seguinte fluxo:

Descrição	R\$ mil		
	2017	Constituição	2016
FUNDOS PREVIDENCIAIS	63.011	12.282	50.729
OUTROS - PREVISTO EM NOTA TÉCNICA ATUARIAL	63.011	12.282	50.729
Fundo Coletivo de Sobrevivência	238	28	210
Fundo Coletivo de Desligamento	19.820	5.148	14.672

POUPREV – FUNDAÇÃO DE SEGURIDADE SOCIAL
Demonstrações Contábeis Consolidadas em 31 de dezembro de 2017 e 2016
CNPJ Nº 02.982.157/0001-95

Fundo de Oscilação de Risco	1.213	140	1.073
Fundo de Cobertura dos Benefícios de Risco - FCBR	20.784	4.541	16.243
Fundo Coletivo de Oscilação Financeira	20.956	2.425	18.531

4.1.5.3. Fundo Administrativo

O Fundo Administrativo é formado pela diferença apurada entre as fontes de receita e custeio e as despesas do Plano de Gestão Administrativa. O Fundo Administrativo corresponde à parcela ainda não utilizada das receitas destinadas especificamente pelo plano de custeio para a cobertura dos gastos administrativos. Esse fundo deverá ser utilizado ou revertido para a cobertura de insuficiências ocorridas no Plano de Gestão Administrativa.

Em 2017, o Fundo Administrativo apresenta o seguinte fluxo:

Descrição	R\$ mil		
	2017	Constituição	2016
FUNDOS ADMINISTRATIVOS	6.045	1.219	4.826
PLANO DE GESTÃO ADMINISTRATIVA	6.045	1.219	4.826

A constituição do fundo administrativo é a diferença entre as receitas e despesas e está discriminada na **DEMONSTRAÇÃO DO PLANO DE GESTÃO ADMINISTRATIVA**.

Para fim de consolidação das demonstrações a Participação no Plano de Gestão Administrativa – PGA é eliminada por meio do Balancete de Operações comuns. Assim o somatório das contas patrimoniais do Plano de Benefícios Previdenciais e do Plano de Gestão Administrativa deve ser deduzido do saldo do Fundo Administrativo.

Classificação	DESCRIÇÃO	R\$ mil	
		2017	2016
1.2.2.3	PARTICIPAÇÃO NO PLANO DE GESTÃO ADMINISTRATIVA	-	-
1.2.2.3.01	Participação no PGA – Plano POUPEV	6.045	4.826
1.2.2.3.01	Participação no PGA - operações comuns	(6.045)	(4.826)
2.3.2.2.02	PARTICIPAÇÃO NO FUNDO ADMINISTRATIVO PGA	-	-
2.3.2.2.02.01	Participação no Fundo Administrativo PGA - Plano Pouprev	6.045	4.826
2.3.2.2.02.01	Participação no Fundo Administrativo PGA - operações comuns	(6.045)	(4.826)

4.1.5.4. Fundos dos Investimentos

Os fundos dos investimentos são constituídos a partir do resultado dos empréstimos, e destinados à garantia de cobertura dos saldos no caso de eventos morte e/ou inadimplência e, também, para manutenção da rentabilidade líquida do empréstimo nos últimos 12 meses em, no mínimo, o equivalente a meta atuarial vigente do Plano, conforme previsto no artigo 34 da Resolução CMN nº 3.792, de 24 de setembro de 2009. Apresenta a seguinte movimentação em 2017:

Descrição	R\$ mil		
	2017	Constituição	2016
FUNDOS DOS INVESTIMENTOS	3.197	555	2.642
Cobertura Risco Vida – Empréstimos	2.415	316	2.099
Cobertura de Risco – Inadimplência	782	239	543

NOTA 5 - RESULTADO DAS OPERAÇÕES

5.1. Gestão Previdencial

O resultado do Plano de Benefícios Previdenciais no exercício é formado pelas adições, subtraídas as deduções por pagamentos de benefícios, acrescidas ou deduzidos do fluxo de investimentos, da cobertura de despesas administrativas e da constituição de provisões matemáticas.

Descrição	R\$ mil	
	2017	2016
(+) Adições	30.087	29.131
(-) Deduções	(16.961)	(3.003)
(-) Cobertura/Reversão de Despesas Administrativas	(1.705)	(1.604)
(+) Fluxo dos Investimentos	38.070	46.737

POUPREV – FUNDAÇÃO DE SEGURIDADE SOCIAL
Demonstrações Contábeis Consolidadas em 31 de dezembro de 2017 e 2016
CNPJ Nº 02.982.157/0001-95

(=) Variação patrimonial do Plano	49.491	71.261
(Constituição)/Reversão das Provisões Atuariais	31.859	51.588
(Constituição)/Reversão de Fundos	12.282	37.866
(=) Superávit/(Déficit) Técnico	5.350	(18.193)

5.2. Plano de Gestão Administrativa

O custeio das despesas administrativas da POUPREV teve como fonte de recursos, valores correspondentes à taxa para custeio do PGA, que é incidente sobre o salário dos Participantes Ativos, Assistidos, Autopatrocinados e BPDs e a folha de pagamento da Patrocinadora e o rendimento líquido da aplicação dos recursos do Fundo Administrativo.

As despesas necessárias à administração da Entidade são registradas pelo Plano de Gestão Administrativa, de acordo com a natureza. O critério utilizado para o custeio administrativo é o custeio direto.

O fluxo do Plano de Gestão Administrativa apresenta a seguinte movimentação nos exercícios de 2017 e 2016:

Descrição	R\$ mil	
	2017	2016
(+) Receitas de Custeio Previdencial	1.705	1.605
(+) Resultado dos Investimentos do Fundo Administrativo	510	541
(-) Despesas Administrativas	(996)	(857)
Pessoal e encargos	(60)	(49)
Treinamentos/Congressos/Seminários	(30)	(42)
Viagens/Estadias	(28)	(16)
Serviços de terceiros	(692)	(584)
Despesas Gerais	(73)	(56)
Tributos	(103)	(100)
Depreciações e amortizações	(10)	(10)
(=) Constituição de Fundo Administrativo	1.219	1.292

Gastos com remuneração

A POUPREV terceiriza boa parte das atividades de gestão administrativa e o seu quadro de pessoal é composto integralmente por empregados cedidos pela Patrocinadora. As despesas com essa folha de pagamento permanecem, na maior parte, sem ônus para a POUPREV. Os membros da Diretoria Executiva não recebem remuneração do Fundo de Previdência pela sua atividade, e os membros dos Conselhos Deliberativo e Fiscal recebem uma "RPA" mensal pela participação nas reuniões. Os gastos são apropriados nas contas de despesas no Plano de Gestão Administrativa:

Descrição	R\$ mil	
	2017	2016
PESSOAL E ENCARGOS	60	49
Conselheiros	53	49
Pessoal Cedido – Horas Extras	7	-

5.3. Fluxo de Investimentos

5.3. 1. Resultado dos Investimentos

O resultado dos investimentos formado pelas variações positivas, subtraídas das variações negativas, é transferido para as gestões previdencial e administrativa na proporção dos seus recursos garantidores investidos.

Descrição	R\$ mil	
	2017	2016
Títulos públicos	19.521	23.108
Títulos Públicos Federais	19.521	23.108
Créditos privados e depósitos	7.012	9.794
Instituições Financeiras	5.617	7.496

POUPREV – FUNDAÇÃO DE SEGURIDADE SOCIAL
Demonstrações Contábeis Consolidadas em 31 de dezembro de 2017 e 2016
CNPJ Nº 02.982.157/0001-95

Companhias Abertas	799	752
Sociedades de Propósito Específico	596	1.545
Fundos de investimento	8.059	11.309
Curto prazo	4	6
Referenciado	157	287
Renda fixa	253	539
Ações	3.413	2.177
Multimercado	3.553	6.026
Direitos creditórios	2	17
Participações	102	701
Imobiliário	575	1.556
Empréstimos e financiamentos	4.543	3.604
(=) Resultado bruto dos investimentos	39.135	47.815
Constituição/reversão de fundos	555	537
(=) Apuração do fluxo dos investimentos	38.580	47.278
Gestão Previdencial	38.070	46.737
Gestão Administrativa	510	541

5.3.2. Custódia


De acordo com o art. 14 da Resolução CMN nº. 3.792, de 24 de setembro de 2009, os serviços de custódia e tesouraria são prestados pelo ITAÚ-UNIBANCO, instituição financeira, inscrita no CNPJ/MF sob o nº 60.701.190/0001-04 que atua como agente custodiante e responsável pelos fluxos de pagamentos e recebimentos relativos às operações realizadas no âmbito dos segmentos de renda fixa e renda variável, em conta própria da POUPREV – Fundação de Seguridade Social.

Brasília, DF, 31 de dezembro de 2017.


Aldemir Mendes da Silva
 Presidente
 CPF: 092.765.214-53


Joni Robert Saraiva Barth
 Diretor de Adm. e Finanças
 CPF: 712.263.620-87


Alderi Gomes da Silva
 Diretora de Seguridade
 CPF 359.189.341-20


João Laercio de Amorim
 Contador CRC-SC 017.046-O-2
 CPF 495.578.319-87

POUPREV – FUNDAÇÃO DE SEGURIDADE SOCIAL

CNPJ Nº 02.982.157/0001-95

Demonstrações Contábeis Consolidadas em 31 de dezembro de 2017 e 2016

I - BALANÇO PATRIMONIAL

ATIVO	31/12/2017	31/12/2016	PASSIVO	31/12/2017	31/12/2016
Realizável	349.459	298.165	Exigível Operacional	3.556	3.537
Gestão Administrativa	2	-	Gestão Previdencial	161	35
Investimentos	349.457	298.165	Gestão Administrativa	53	23
Títulos Públicos	195.597	153.011	Investimentos	3.342	3.479
Créditos Privados e Depósitos	53.460	48.050	Patrimônio Social	345.941	294.676
Fundos de Investimento	75.487	73.409	Patrimônio de Cobertura do Plano	273.688	236.479
Emprestimos e Financiamentos	24.913	23.695	Provisões Matemáticas	259.472	227.613
Permanente	38	48	Benefícios Concedidos	58.187	26.144
Imobilizado	38	48	Benefícios a Conceder	201.285	201.469
			Equilíbrio Técnico	14.216	8.866
			Resultados Realizados	14.216	8.866
			Superávit Técnico Acumulado	14.216	8.866
			Fundos	72.253	58.197
			Fundos Previdenciais	63.011	50.729
			Fundos Administrativos	6.045	4.826
			Fundos dos Investimentos	3.197	2.642
TOTAL DO ATIVO	349.497	298.213	TOTAL DO PASSIVO	349.497	298.213

As Notas Explicativas são parte integrante das Demonstrações Contábeis

POUPREV – FUNDAÇÃO DE SEGURIDADE SOCIAL

CNPJ Nº 02.982.157/0001-95

Demonstrações Contábeis Consolidadas em 31 de dezembro de 2017 e 2016

II - DEMONSTRAÇÃO DA MUTAÇÃO DO PATRIMÔNIO SOCIAL

DESCRIÇÃO	31/12/2017	31/12/2016	Variação %
A) Patrimônio Social - Início do Exercício	294.676	221.586	32,98%
1. Adições	69.222	76.950	-10,04%
(+) Contribuições Previdenciais	28.382	27.527	3,11%
(+) Resultado Positivo Líquido dos Investimentos - Gestão Previdencial	38.070	46.737	-18,54%
(+) Receitas Administrativas	1.705	1.608	6,03%
(+) Resultado Positivo Líquido dos Investimentos - Gestão Administrativa	510	541	-5,73%
(+) Constituição de Fundos de Investimento	555	537	3,35%
2. Destinações	-17.958	-3.860	365,23%
(-) Benefícios	-16.961	-3.003	464,80%
(-) Despesas Administrativas	-997	-857	16,34%
3. Acréscimo/Decréscimo No Patrimônio Social (1+2)	51.265	73.090	-29,86%
(+/-) Provisões Matemáticas	31.859	51.588	-38,24%
(+/-) Superávit (Déficit) Técnico do Exercício	5.350	-18.193	-129,41%
(+/-) Fundos Previdenciais	12.282	37.866	-67,56%
(+/-) Fundos Administrativos	1.219	1.292	-5,65%
(+/-) Fundos dos Investimentos	555	537	3,35%
B) Patrimônio Social - Final do Exercício (A+3+4)	345.941	294.676	17,40%

As Notas Explicativas são parte integrante das Demonstrações Contábeis

POUPREV – FUNDAÇÃO DE SEGURIDADE SOCIAL

CNPJ Nº 02.982.157/0001-95

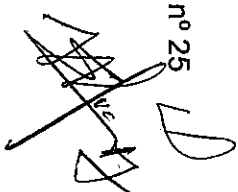
Demonstrações Contábeis Consolidadas em 31 de dezembro de 2017 e 2016

III - DEMONSTRAÇÃO DA MUTAÇÃO DO ATIVO LÍQUIDO POR PLANO DE BENEFÍCIOS

DESCRIÇÃO	31/12/2017	31/12/2016	Variação %
A) Ativo Líquido - início do exercício	287.208	215.947	33,00%
1. Adições	68.157	75.868	-10,16%
Contribuições	30.087	29.131	3,28%
(+) Resultado Positivo Líquido dos Investimentos - Gestão Previdencial	38.070	46.737	-18,54%
2. Destinações	-18.666	-4.607	305,17%
(-) Benefícios	-16.961	-3.003	464,80%
(-) Custeio Administrativo	-1.705	-1.604	6,30%
3. Acréscimo/Decréscimo no Ativo Líquido (1+2)	49.491	71.261	-30,55%
(+/-) Provisões Matemáticas	31.859	51.588	-38,24%
(+/-) Fundos Previdenciais	12.282	37.866	-67,56%
(+/-) Superávit (Déficit) Técnico do Exercício	5.350	-18.193	-129,41%
B) Ativo Líquido - final do exercício (A+3+4)	336.699	287.208	17,23%
C) Fundos não previdenciais*	1.774	1.829	-3,01%
(+/-) Fundos Administrativos	1.219	1.292	-5,65%
(+/-) Fundos dos Investimentos	555	537	3,35%

* Em 2016 a alínea C foi apresentada com o saldo das contas Fundos Administrativos e Fundos dos Investimentos. A Instrução PREVIC nº 25 determina que deve ser apresentado o movimento da referida conta.

As Notas Explicativas são parte integrante das Demonstrações Contábeis



POUPREV – FUNDAÇÃO DE SEGURIDADE SOCIAL

CNPJ Nº 02.982.157/0001-95

Demonstrações Contábeis Consolidadas em 31 de dezembro de 2017 e 2016

IV - DEMONSTRAÇÃO DO ATIVO LÍQUIDO POR PLANO DE BENEFÍCIOS

DESCRIÇÃO	31/12/2017	31/12/2016	Variação %
1. Ativos	349.444	298.190	17,19%
Receível	6.045	4.826	25,26%
Investimento	343.399	293.364	17,06%
Títulos Públicos	195.597	153.014	27,83%
Créditos Privados e Depósitos	53.460	48.050	11,26%
Fundos de Investimento	69.430	68.608	1,20%
Emprestimos e Financiamentos	24.913	23.695	5,14%
2. Obrigações	3.503	3.514	-0,31%
Operacional	3.503	3.514	-0,31%
3. Fundos não Previdenciais	9.242	7.468	23,75%
Fundos Administrativos	6.045	4.826	25,26%
Fundos dos Investimentos	3.197	2.642	21,01%
5. Ativo Líquido (1-2-3)	336.699	287.208	17,23%
Provisões Matemáticas	259.472	227.613	14,00%
Superávit/Déficit Técnico	14.216	8.866	60,34%
Fundos Previdenciais	63.011	50.729	24,21%
6. Apuração do Equilíbrio Técnico Ajustado	18.614	13.621	36,66%
a) Equilíbrio Técnico	14.216	8.866	60,34%
b) (+/-) Ajuste de Precificação	4.398	4.755	-7,51
c) (+/-) Equilíbrio Técnico Ajustado = (a+b)	18.614	8.866	36,66%

As Notas Explicativas são parte integrante das Demonstrações Contábeis

POUPREV – FUNDAÇÃO DE SEGURIDADE SOCIAL

CNPJ Nº 02.982.157/0001-95

Demonstrações Contábeis Consolidadas em 31 de dezembro de 2017 e 2016

V - DEMONSTRAÇÃO DO PLANO DE GESTÃO ADMINISTRATIVA (CONSOLIDADA)

DESCRIÇÃO	31/12/2017	31/12/2016	Variação %
A) Fundo Administrativo do Exercício Anterior	4.826	3.534	36,56%
1. Custeio da Gestão Administrativa	2.215	2.149	3,07%
1.1. Receitas	2.215	2.149	3,07%
Custeio Administrativo da Gestão Previdencial	1.705	1.605	6,23%
Resultado Positivo Líquido dos Investimentos	510	541	-5,73%
Outras Receitas	0	3	-100,00%
2. Despesas Administrativas	-996	-857	16,22%
2.1. Administração Previdencial	-744	-642	15,89%
Pessoal e Encargos	-60	-49	22,45%
Treinamentos/Congressos e Seminários	-30	-42	-28,57%
Viagens e Estadas	-28	-16	75,00%
Serviços de Terceiros	-464	-394	17,77%
Despesas Gerais	-73	-56	30,36%
Depreciações e Amortizações	-10	-10	0,00%
Tributos	-79	-75	5,33%
2.2. Administração dos Investimentos	-252	-215	17,21%
Serviços de Terceiros	-228	-190	20,00%
Tributos	-24	-25	-4,00%
6. Sobra/Insuficiência da Gestão Administrativa (1-2-3-4-5)	1.219	1.292	-5,65%
7. Constituição/Reversão do Fundo Administrativo (6)	1.219	1.292	-5,65%
B) Fundo Administrativo do Exercício Atual (A+7+8)	6.045	4.826	25,26%

As Notas Explicativas são parte integrante das Demonstrações Contábeis

POUPREV – FUNDAÇÃO DE SEGURIDADE SOCIAL

CNPJ Nº 02.982.157/0001-95

Demonstrações Contábeis Consolidadas em 31 de dezembro de 2017 e 2016

VII - DEMONSTRAÇÃO DAS PROVISÕES TÉCNICAS DO PLANO DE BENEFÍCIOS

DESCRIÇÃO	31/12/2017	31/12/2016	variação %
Provisões Técnicas (1+2+3+4+5)	343.399	293.344	17,06%
1. Provisões Matemáticas	259.472	227.613	14,00%
1.1. Benefícios Concedidos	58.187	26.144	122,56%
Contribuição Definida	45.257	-	-
Benefício Definido	12.930	26.144	-50,54%
1.2. Benefício a Conceder	201.285	201.469	-0,09%
Contribuição Definida	201.285	201.469	-0,09%
Saldo de contas - parcela patrocinador(es) /instituidor(es)	94.419	97.340	-3,00%
Saldo de contas - parcela participantes	106.866	104.129	2,63%
2. Equilíbrio Técnico	14.216	8.866	60,34%
2.1. Resultados Realizados	14.216	8.866	60,34%
Superávit técnico acumulado	14.216	8.866	60,34%
Reserva de contingência	3.163	5.898	-46,37%
Reserva para revisão de plano	11.054	2.968	272,44%
3. Fundos	66.208	53.371	24,05%
3.1. Fundos Previdenciais	63.011	50.729	24,21%
3.2. Fundos dos Investimentos - Gestão Previdencial	3.197	2.642	21,01%
4. Exigível Operacional	3.503	3.514	-0,31%
4.1. Gestão Previdencial	161	35	360,00%
4.2. Investimentos - Gestão Previdencial	3.342	3.479	-3,94%